

初回ログイン方法

ログイン画面



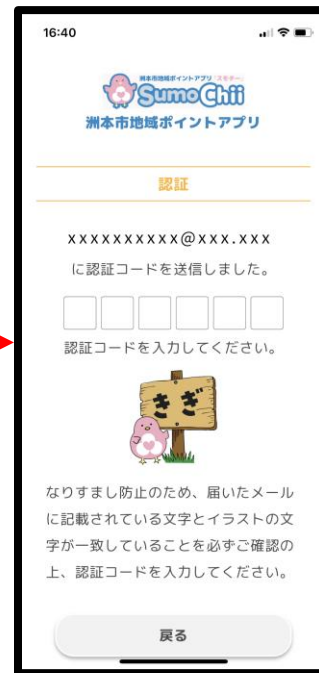
電話番号の入力により
認証コードの送信



認証コードの送信画面



6桁の認証コードの入力



SMSはショートメールのことです。

2回目以降ログイン方法

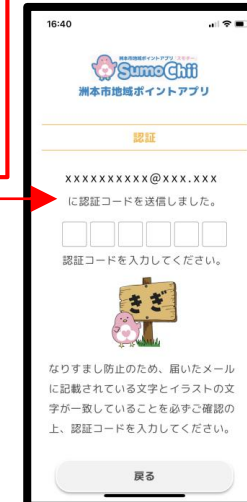
メールアドレスで
ログイン



電話番号で
ログイン



認証コードを送信



SMSに記載されている2文字の平仮名が画面表示と合致していることを確認して、認証コードを入力するとログインできます。

※認証コードによる本人確認に加え、日本語でのメール到着確認を行うことで、海外からのフィッシング詐欺（なりすまし）に対してより安全性を高めています。

購入口数の選択

ホーム画面



スモトペイを選択



申込口数を入力



申込口数を申込！



申込口数を申込！



申込口数を申込！



【ご利用決済方法について】

- **クレジットカード決済**
(Visa、MasterCard、JCB、AMEX、Diners)
 - **銀行口座決済**
 - **コンビニ決済**
(ローソン・ファミリーマート・ミニストップ・セイコーマート)
- から選べます。

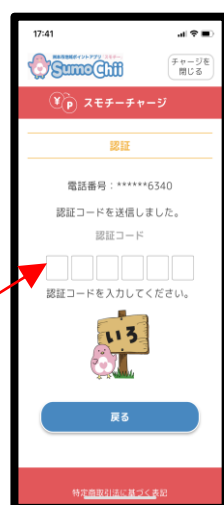
※銀行口座決済の場合、一度に購入できる金額に上限（10,000円）および、銀行ごとの1日の決済上限額があります。
※コンビニ支払いには有効期限がございますので、期限内に支払を完了してください。

ご購入方法

申込済画面



認証コードの入力
6桁の認証コードの入力



お支払方法の選択



購入口数の購入



購入完了！



すもちい♪



利用方法

どちらかを選択

カメラを起動



QRコード読み取り



店舗コードを入力



お支払い完了画面を
ご利用店舗様にご提示をお願いいたします。

すもちい♪



支払い完了！

1円単位でご利用が可能です